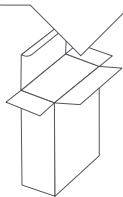
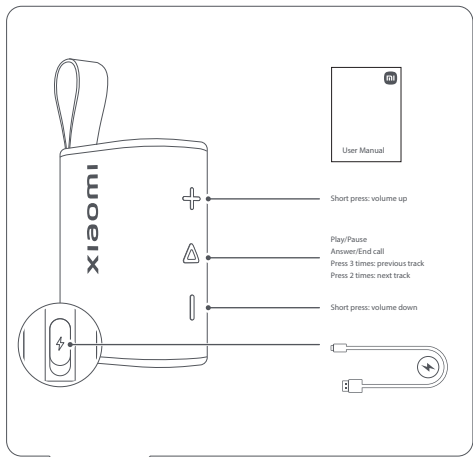
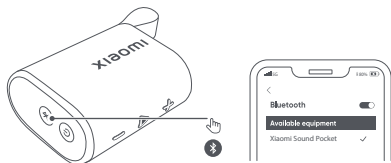




xiaomi Sound Pocket



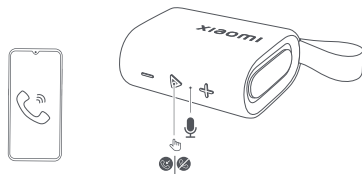
Bluetooth connection



Stereo pair



Calls



Talimatlar

Türkçe

Güç açma/kapatma

Hoparlörü açıp Bluetooth eşleştirmesini başlatmak veya hoparlörü kapatmak için güç düğmesine (1) 2 saniye süreyle basın. Bu işlem sesli konumlar için.

Bluetooth bağlantısı

Hoparlör Bluetooth eşleştirme modundayken, cep telefonunuzun Bluetooth işlevlerini açın, ardından Bluetooth eşleştirme listesinden "Xiaomi Sound Pocket" öğesini seçin ve eşleştirmek için tıklayın. Eşleştirme başarılı olduğunda bir uyarı duyacaksınız. Hoparlörün bağlantısını kesmek için güç düğmesine kısa basın, hoparlör Bluetooth eşleştirme moduna geçecektir.

Stereo eşleştirme

Bir hoparlördeki güç düğmesine 3 saniye süreyle basın, başka bir hoparlör Bluetooth eşleştirme durumundaysa iki hoparlör otomatik olarak eşleşecek ve sırasıyla sol ve sağ kanallar olarak çalışacaktır.

(Bağlantı başarısız olursa başka bir hoparlördeki güç düğmesine kısa basın.)

Bağlantıyı kesmek için hoparlörlerden herhangi birinde güç düğmesine 3 saniye süreyle basın.

Aramalar

Hoparlör bir akıllı telefona bağlıyken arama gelirse hoparlör otomatik olarak müziği duraklatır ve bir zil sesi çalar. Bu olduğunda cevaplamak için güç düğmesine kısa basın; aramayı bitirmek için güç düğmesine tekrar kısa basın. Aramayı reddetmek için güç düğmesine 2 saniye süreyle basın.

Mobil ve hoparlör arasında geçiş yapmak için güç düğmesine 1 saniyeden uzun süre basın.

Diğer Özellikler

Eşleştirme listesini temizlemek ve varsayılan ses düzeyini geri yüklemek için güç düğmesine 5 saniye süreyle basın.

Gösterge İşığı

- Gösterge işığı hızlı yanıp sönüyor: Hoparlör Bluetooth eşleştirme modunda. Hoparlör şarj oluyor.
- Gösterge işığı açık: Hoparlör, akıllı telefon gibi bir cihazla eşleştirildi. Hoparlör şarjı bitti
- Gösterge işığı hızlı yanıp sönüyor: İki hoparlör TWS için birbirini arıyor.
- Gösterge işığı yavaş yanıp sönüyor: İki hoparlör başarılı bir şekilde eşleşiyor ancak bir akıllı telefona veya diğer cihazlara bağlı değil.

Önemli Güvenlik Bilgileri

Cihazımızı kullanmadan önce aşağıda verilen tüm güvenlik bilgilerini dikkatle okuyun:

- Onaylı olmayan kablolar, güç adaptörleri veya piller kullanmak yangına ve patlamaya neden olabilir ya da başka riskler oluşturabilir.
- Yalnızca cihazınızla uyumlu olan onaylı aksesuarları kullanın.
- Bu cihazın çalışma sıcaklığı aralığı 0°C-40°C'dir. Cihaz bu sıcaklık aralığının dışındaki bir ortamda kullanmak cihazı zarar verebilir.
- Cihazınızda dahili pil varsa pilin veya cihazın zarar görmesine sebep olabilir, pili kendiniz değiştirmeye çalışmayın.
- Cihaz yalnızca birlikte verilen veya onaylı güç adaptörleri ve kablo kullanılarak şarj edin. Diğer adaptörleri kullanmak yangına, elektrik çarpmasına, adaptörün ve cihazın hasar görmesine sebep olabilir.
- Şarj tamamlandıktan sonra adaptörü hem telefondan hem prizden çıkarın. Cihazı 12 saatten uzun süre şarj etmeyin.
- Pil, evsel atıklardan ayrı geri dönüşümlü veya bertaraf edilmelidir. Pilin hatalı kullanımına yangına ya da patlamaya sebep olabilir. Cihazın, pilini ve aksesuarlarını bulduğunuz bölgedeki düzenlemeler uyarınca bertaraf edin veya geri dönüştürün.
- Pili parçalarına ayırmayın, çarpmayın, ezmeyin veya yakmayın. Pili şekli bozulmuş veya hasar görmüşse kullanmayı hemen bırakın.
- Fazla ısınmaya, yanmalara veya başka şekilde yaranlamaya neden olabileceğinden, pile kısa devre yapmayın.
- Pili yüksek sıcaklıktaki ortamlarda bırakmayın.
- Fazla ısınma patlamaya neden olabilir.
- Pil sızıntılara, fazla ısınmaya veya patlamaya neden olabileceğinden, pili parçalarına ayırmayın, çarpmayın veya ezmeyin.
- Yangına veya patlamaya neden olabileceğinden pili yakmayın.
- Pilin şekli bozulmuş veya hasar görmüşse kullanmayı hemen bırakın.
- Kullanma pilli sökmemeli veya pilde değişiklik yapmamalısınız. Pili yalnızca üreticinin yetkili onanım merkezlerinde sökülebilir veya onarılabilir.
- Cihazınızı kuru tutun.
- Cihazı kendiniz tamir etmeye çalışmayın. Cihazın herhangi bir parçası düzgün çalışmıyorsa Mi müşteri destek ekibine iletişime geçin veya cihazınız yetkili bir onanım merkezine götürün.

- Diğer cihazları talimatlarına göre bağlayın. Uyumlu olmayan cihazları bu cihazla bağlamayın.
- AC/DC adaptörleri için, fiş-priz ekipmanın yakınında ve kolay erişilebilir olmalıdır.

DİKKAT

- ORJİNAL PİLİN HATALI VE UYGUN OLMAYAN PİL İLE DEĞİŞTİRİLMESİ DURUMUNDA PATLAMA RİSKİ SÖZ KONUSUDUR.
- KULLANILMIŞ PİLLERİ, VERİLEN TALİMATLARA UYGUN ŞEKİLDE BERTARAF EDİN.

Temel Teknik Özellikler

Ürün model no.: MDZ-37-D8

Nominal çıkış gücü: 5 W

Bluetooth verici modülasyonu: GFSK, π/4-DQPSK, 8-DPSK

Çalma süresi: yakl. 10 saat (%40 ses düzeyinde)

Bluetooth sürümü: 5.4

Pil şarj: 5 V= 1 A, 3 saat

Desteklenenler: A2DP V1.4, AVRCP V1.6.2, HFP V1.8

Frekans aralığı: 100 Hz ila 20 KHz

Pil: Lityum-iyon, 3,7 V, 1000 mAh

Hoparlör ünitesi: 1

Sinyal-güçlüğü oranı: > 70 dB

Bluetooth verici gücü: <10dBm

GARANTİ BİLDİRİMİ

BU YASAL GARANTİ BİLDİRİMİ, SİZE YASAL GARANTİ KAPSAMINDAKİ HAKLARINIZ İLE İLGİLİ BİLGİ VERİR. SAHİP OLDUĞUNUZ HAKLARLA İLGİLİ TAM BİLGİYE SAHİP OLMAK İÇİN ÜLKENİZ, BÖLGENİZ VEYA EYALETİNİZDEKİ GEÇERLİ YASALARA BAKMANIZ ÖNERİLİR.

Yasal garantiler ilgili süre ve koşullar, ilgili yerel yasalarda belirtilmektedir. Tüketiciler garantisi avantajları hakkında daha fazla bilgi için lütfen Xiaomi'nin resmi web sitesine bakın: <https://www.mi.com/global/support/warranty> Ürünü doğrudan Xiaomi'den satın aldysanız. Diğer tüm durumlarda lütfen satıcınıza danışın. Ürünün kendisiyle veya hatasız çalışacağına garantisi yoktur. Ürünün kullanımıyla ilgili talimatlarla uyulmamasından kaynaklanan hasarlar kapsam dahilinde değildir. Garanti süresi içinde bir donanım kusuru bulunursa Ürün, yerel yasal kapsamındaki haklarınızla birlikte olarak (1) onarılacak, (2) değiştirilecek veya (3) satın alma bedeli iade edilecektir. Normal eskime ve yıpranma, mücbir sebepler, kötüye kullanım veya kullanıcının ihmali ya da hatasızdan kaynaklanan hasarlar garanti kapsamı dışındadır. Satış sonrası hizmet için iletişime kurulacak kişi, Xiaomi'nin yetkili temsilcisidir. Herhangi bir kişi, Xiaomi'nin yetkili distribütörleri veya Ürünleri satez satan nihai tedarikçi olabilir.

Mevcut garanti Hong Kong ve Tayvan'da geçerli değildir.

Xiaomi tarafından usulüne uygun şekilde ithal edilmeyen ve/veya üretilmeyen ve/veya Xiaomi'den veya Xiaomi'nin resmi satıcısından usulüne uygun şekilde alınmayan ürünler garanti kapsamında değildir. Yürürlükteki yasalara uyarınca, Ürünü satan resmi olmayan perakendecinin garantilerinden yararlanabilirsiniz. Bu nedenle Xiaomi, ürünü satın aldığınız perakendeciyle iletişime geçmenizi önermektedir.

Notlar

RoHS uyumluluğu – Avrupa Birliği

Avrupa Birliği içerisinde satışa sunulan Xiaomi ürünleri, Elektrikli ve Elektronik Eşyalarda Bazı Zararlı Maddelerin Kullanımının Sınırlanmasına İlişkin 2011/65/AB Sayılı AB Direktifi ile devamındaki değişiklikleri içeren 2015/863 (AB) sayılı direktifte belirtilen gereklilikleri karşılar

AB Uygunluk Beyanı

Beijing Xiaomi Electronics Co., Ltd işbu belge ile Xiaomi Sound Pocket tipi radyo ekipmanının 2014/53/AB Sayılı Direktif ile uyumlu olduğunu beyan eder.

AB uygunluk beyanının tam metnine şu adresten ulaşılabilir: <http://www.mi.com/global/service/support/declaration.html>

RF Frekans ve Gücü

Bu cihaz, yalnızca AB ülkelerinde, aşağıdaki frekans bantlarını ve maksimum radyo frekans güçlerini önermektedir Bluetooth: 20 dBm

Kaynakların yetkili kullanımını kolaylaştırmak adına geri dönüşüm yapmak için lütfen bu ürünü bertaraf edeceğinize zaman yakındaki yetkili bir Toplama Merkezine, kayıtlı Hurdalığa veya Geri Dönüşüm Kuruluşuna götürün.

Çöp Kutusu sembolünün anlamı: Bu sembol, elektronik atıkların belediyelere ait çöp toplama kutularına atılmaması gerektiğini belirtir. Bunun nedeni, söz konusu atıkların çevre için zararlı olması ve özel yöntemlerle geri dönüştürülmesinin gerekesidir.

